



CATÁLOGO  
**SUPREME**  
2026/27

CONSTRUA. EVOLUA. SUPERE.

# CONHEÇA A SUPREME

Supreme é a força por trás da inovação fitness no Brasil. Há mais de uma década, somos referência na fabricação de equipamentos convergentes do país, com inovação, resistência e biomecânica avançada como nenhuma outra.


Hoje, contamos com uma infraestrutura robusta com um parque fabril de mais de 10.000m<sup>2</sup>, entregamos mais de 289 equipamentos exclusivos com biomecânica diferenciada.

Parceira estratégica de mais de 1.200 academias, a Supreme entrega mais excelência e resultados para o seu negócio!

- ▲ UMA NOVA SUPREME
- ▲ MAIS INOVADORA
- ▲ MAIS EXCELÊNCIA
- ▲ MAIS SUPREME.




**+10.000M<sup>2</sup>**  
DE PROCESSO FABRIL



**+289**  
EQUIPAMENTOS  
EM LINHA

**+200**  
COLABORADORES

**+400**  
MÁQUINAS/MÊS



PRESENTE EM  
**+1200**  
ACADEMIAS



CONHEÇA UMA NOVA SUPREME

# NOSSOS PARCEIROS



NOSSAS  
LINHAS



HEAVY  
DUTY



CONVERGENTE



REVOLUTION





# HEAVY DUTY

Desenvolvida para quem busca desempenho máximo, a linha **Heavy Duty** foi projetada para suportar treinos de alta intensidade com total segurança. Sua estrutura reforçada utiliza tubos retangulares de aço com 3 mm de espessura, garantindo robustez e estabilidade.



# HEAVY DUTY

Força e resistência em sua forma máxima. Projetada para treinos intensos, une estrutura reforçada, materiais de alta qualidade e design imponente.



LEG PÊNDULO  
LINHA HEAVY DUTY



**ABDOMINAL  
MORCEGO**

DIMENSÕES (AxLxC)  
1,47 x 1,05 x 1,22 - Peso 160kg



**ABDUTOR  
CONVERGENTE HD**

DIMENSÕES (AxLxC)  
1,53 x 1,36 x 1,80 - Peso 220,9kg



**ABDUTOR  
EM PÉ**

DIMENSÕES (AxLxC)  
1,53 x 1,36 x 1,80 - Peso 220,9kg



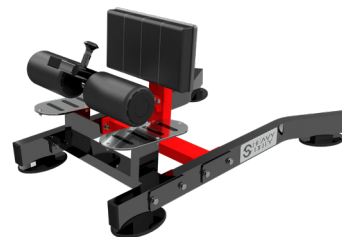
**ABDUTOR  
CONVERGENTE HD**

DIMENSÕES (AxLxC)  
1,53 x 1,36 x 1,80 - Peso 220,9kg



**AGACHAMENTO  
LIVRE**

DIMENSÕES (AxLxC)  
1,74 x 1,79 x 1,45 - Peso 131,3kg



**AGACHAMENTO  
SISSY**

DIMENSÕES (AxLxC)  
1,74 x 1,79 x 1,45 - Peso 40,3kg



## AGACHAMENTO SQUAT

DIMENSÕES (AxLxC)  
1,51 x 1,97 x 1,62 - Peso 247kg



## AGACHAMENTO SUMÔ

DIMENSÕES (AxLxC)  
1,55 x 1,77 x 2,90 - Peso 296,4kg



## APOLETE HD

DIMENSÕES (AxLxC)  
2,14 x 1,05 x 1,32 - Peso 314,5kg



## BANCO OMBRO MILITAR HD

DIMENSÕES (AxLxC)  
1,75 x 1,80 x 1,25 - Peso 147,3kg



## BANQUETA RETÁ HD

DIMENSÕES (AxLxC)  
0,40 x 0,72 x 1,57 - Peso 31,2kg



## BANCO 90 HD

DIMENSÕES (AxLxC)  
1,09 x 0,73 x 0,72 - Peso 40,3kg



## BANCO ABDOMINAL HD

DIMENSÕES (AxLxC)  
1,22 x 0,67 x 1,32 - Peso 32,3kg



## BANCO BOX HD

DIMENSÕES (AxLxC)  
0,42 x 0,49 x 1,20 - Peso 71,5kg



**LOMBAR  
DORSAL**

DIMENSÕES (AxLxC)  
0,40 x 0,70 x 1,28 - Peso 98,8kg



**BANCO  
SCOTT**

DIMENSÕES (AxLxC)  
1,00 x 0,64 x 1,13 - Peso 49,4kg



**BANCO SUPINO  
DECLINADO**

DIMENSÕES (AxLxC)  
1,20 x 1,83 x 2,01 - Peso 109,2kg



**BANCO SUPINO  
INCLINADO**

DIMENSÕES (AxLxC)  
1,40 x 1,29 x 1,83 - Peso 109kg



**BANCO SUPINO  
RETO**

DIMENSÕES (AxLxC)  
1,20 x 1,83 x 1,92 - Peso 109kg



**BANQUETA  
REGULÁVEL**

DIMENSÕES (AxLxC)  
1,22 x 0,67 x 1,32 - Peso 55,9kg



**BÍCEPS  
MÁQUINA HD**

DIMENSÕES (AxLxC)  
1,63 x 0,93 x 1,07 - Peso 214,4kg



**BÍCEPS  
ARTICULADO**

DIMENSÕES (AxLxC)  
1,35 x 1,64 x 1,27 - Peso 126,1kg



### CROSS OVER HD

DIMENSÕES (AxLxC)  
2,41 x 3,74 x 0,91 - Peso 450kg



### CROSS OVER ANGULAR

DIMENSÕES (AxLxC)  
2,34 x 2,32 x 1,21 - Peso 455,0kg



### CRUCIFIXO INCLINADO

DIMENSÕES (AxLxC)  
0,88 x 1,58 x 1,52 - Peso 74,1kg



### DELTOIDE ARTICULADO

DIMENSÕES (AxLxC)  
1,34 x 1,20 x 1,39 - Peso 126,1kg



### DESENVOLVIMENTO DE OMBRO ARTICULADO

DIMENSÕES (AxLxC)  
1,34 x 1,20 x 1,39 - Peso 156kg



### DESENVOLVIMENTO DE OMBRO MAQ HD

DIMENSÕES (AxLxC)  
1,64 x 1,34 x 1,37 - Peso 192,4kg



### ELEVAÇÃO PÉLVICA

DIMENSÕES (AxLxC)  
0,78 x 1,47 x 1,61 - Peso 105,3kg



### ELEVAÇÃO PÉLVICA GUIADA HD

DIMENSÕES (AxLxC)  
1,40 x 1,86 x 1,90 - Peso 214,5kg



### ELEVAÇÃO LATERAL HD

DIMENSÕES (AxLxC)  
2,02 x 0,91 x 1,32 - Peso 334kg



### EXTENSORA ANILHADA EIXO CENTRAL HD

DIMENSÕES (AxLxC)  
1,51 x 1,97 x 1,62 - Peso 220,9kg



### EXTENSORA EIXO CENTRAL HD

DIMENSÕES (AxLxC)  
1,53 x 1,36 x 1,80 - Peso 220,9



### EXTENSORA UNILATERAL

DIMENSÕES (AxLxC)  
1,01 x 1,58 x 1,21 - Peso 126,1kg



### FLEXORA DEITADA MÁQ EIXO CENTRAL

DIMENSÕES (AxLxC)  
1,34 x 1,35 x 1,19 - Peso 230kg



### FLEXORA EM PÉ MÁQUINA HD

DIMENSÕES (AxLxC)  
1,64 x 1,22 x 1,12 - Peso 222,2 kg



### FLEXORA EM PÉ UNILATERAL

DIMENSÕES (AxLxC)  
1,76 x 1,49 x 1,24 - Peso 135,2kg



### FLEXORA EIXO CENTRAL

DIMENSÕES (AxLxC)  
1,35 x 1,64 x 1,27 - Peso 126,1kg



**FLEXOR  
NÓRDICO**

DIMENSÕES (AxLxC)  
1,76 x 1,23 x 1,48 - Peso 139,1kg



**GRAVITON  
MÁQUINA**

DIMENSÕES (AxLxC)  
1,53 x 1,36 x 1,80- Peso 324,9kg



**HACK 45°  
DEITADO**

DIMENSÕES (AxLxC)  
1,56 x 1,67 x 2,41 - Peso 358,8



**HACK 45°  
SENTADO**

DIMENSÕES (AxLxC)  
1,35x 1,75 x 2,06- Peso 315,9kg



**LEG PRESS  
180° HD**

DIMENSÕES (AxLxC)  
1,64 x 1,03 x 2,12 - Peso 400,3kg



**LEG ARTICULADO  
45° PRENSA**

DIMENSÕES (AxLxC)  
1,32 x 1,53 x 2,41 - Peso 276,9 kg



**LEG PÊNDULO  
HD**

DIMENSÕES (AxLxC)  
1,80 x 1,68 x 2,44 - Peso 404,3kg



**LEG PRESS  
45°**

DIMENSÕES (AxLxC)  
1,64 x 1,74 x 2,36 - Peso 322,4kg



**PANTURRILHA  
SENTADA**

DIMENSÕES (AxLxC)  
0,91 x 0,85 x 1,51 - Peso 93,6kg



**HACK 45°  
DEITADO**

DIMENSÕES (AxLxC)  
1,56 x 1,67 x 2,41 - Peso 358,8



**HACK 45°  
SENTADO**

DIMENSÕES (AxLxC)  
1,35x 1,75 x 2,06- Peso 315,9kg



**PARALELA  
ABDOMINAL**

DIMENSÕES (AxLxC)  
1,43 x 0,71 x 1,00 Peso 71,5kg



**PEITORAL  
DORSAL**

DIMENSÕES (AxLxC)  
1,32 x 1,53 x 2,41 - Peso 276,9 kg



**PEITORAL  
FLY**

DIMENSÕES (AxLxC)  
1,85 x 1,79 x 1,67 - Peso 284,6kg



**PEITORAL FLY  
INFERIOR**

DIMENSÕES (AxLxC)  
1,34x 1,59 x 2,31 - Peso 240,5kg



## POLIA SIMPLES MÁQUINA HD

DIMENSÕES (AxLxC)  
2,33 x 1,17 x 0,90 - Peso 211,8kg



## PUXADA ALTA ARTICULADA

DIMENSÕES (AxLxC)  
2,15 x 1,33 x 1,95 - Peso 237,9kg



## PUXADA ALTA INVERTIDA

DIMENSÕES (AxLxC)  
2,10 x 1,33 x 1,95 - Peso 234kg



## PUXADA ALTA

DIMENSÕES (AxLxC)  
2,28 x 0,91 x 1,32 - Peso 232,6kg



## PUXADA BAIXA HD

DIMENSÕES (AxLxC)  
2,21 x 0,91 x 2,09 - Peso 232,6kg



## REMADA ARTICULADA

DIMENSÕES (AxLxC)  
1,34 x 1,29 x 1,75 - Peso 193,7kg



## REMADA GUIADA

DIMENSÕES (AxLxC)  
1,32 x 1,70 x 2,10 - Peso 256,1kg



## REMADA UNILATERAL

DIMENSÕES (AxLxC)  
1,64 x 1,64 x 2,01 - Peso 262,5kg



## REMADA MULTI ARTICULADA

DIMENSÕES (AxLxC)  
1,32 x 1,54 x 0,90 - Peso 140kg



## BARRA GUIADA SMITH

DIMENSÕES (AxLxC)  
2,25 x 2,27 x 1,34 - Peso 220,8kg



## SUPINO RETO GUIADO

DIMENSÕES (AxLxC)  
1,80 x 2,12 x 1,95 - Peso XXXkg



## SUPINO INCLINADO GUIADO

DIMENSÕES (AxLxC)  
1,80 x 2,12 x 1,87 - Peso XXXkg



## SUPINO DECLINADO GUIADO

DIMENSÕES (AxLxC)  
1,80 x 2,12 x 2,00 - Peso XXXkg



**SUPINO  
SENTADO  
VERTICAL**

DIMENSÕES (AxLxC)  
1,64 x 1,34 x 1,21 - Peso 192,4kg



**SUPINO DECLINADO  
VERTICAL**

DIMENSÕES (AxLxC)  
1,69 x 1,91 x 1,41 - Peso 206,7kg



**SUPINO INCLINADO  
VERTICAL**

DIMENSÕES (AxLxC)  
1,92 x 1,76 x 1,24 - Peso 227,5kg



**SUPINO RETO  
VERTICAL**

DIMENSÕES (AxLxC)  
1,95 x 1,81 x 1,22 - Peso 213,2kg



**TRÍCEPS  
FRANCÊS**

DIMENSÕES (AxLxC)  
1,64 x 0,98 x 1,24 - Peso 222,2kg



**TRÍCEPS FRANCÊS  
ARTICULADO**

DIMENSÕES (AxLxC)  
1,33 x 1,55 x 2,07 - Peso 214,5



**SUPREME**  
CONSTRUA. EVOLUA. SUPERE.



## CONVERGENTE

A **Linha Convergente** combina ergonomia e proteção muscular em cada detalhe, integrando estética, tecnologia e sofisticação. Essa linha possui equipamentos biarticulados e convergentes, que oferecem movimento natural e eficiente, ideal para treinos seguros e de alto desempenho.





**ABDOMINAL  
CONVERGENTE**

DIMENSÕES (AxLxC)  
1,07 x 1,44 x 1,36 - 83,2kg



**ABDUTOR  
CONVERGENTE**

DIMENSÕES (AxLxC)  
1,37 x 0,82 x 1,69 - 250,8kg



**ADUTOR  
CONVERGENTE**

DIMENSÕES (AxLxC)  
1,37 x 0,82 x 1,69 - 250,8kg



**BÍCEPS  
ARTICULADO**

DIMENSÕES (AxLxC)  
1,26 x 1,78 x 1,53 - 156,0kg



**DESENVOLVIMENTO  
DE OMBRO**

DIMENSÕES (AxLxC)  
1,45 x 1,53 x 1,95 - 158,6kg



**GLÚTEO  
CONVERGENTE**

DIMENSÕES (AxLxC)  
1,32 x 1,11 x 1,75 - 124,8kg



### HACK SQUAT CONVERGENTE

DIMENSÕES (AxLxC)  
1,71 x 1,56 x 2,53 - 227,5kg



### LEG PRESS 180° CONVERGENTE

DIMENSÕES (AxLxC)  
1,51 x 1,44 x 2,11 - 214,5kg



### LEG PRESS 180° SENTADO

DIMENSÕES (AxLxC)  
1,26 x 1,78 x 1,53 - 230,5kg



### PANTURRILHA EM PÉ

DIMENSÕES (AxLxC)  
2,04 x 0,98 x 1,78 - 152,1kg



### PEITORAL FLY/DORSAL CONVERGENTE HD

DIMENSÕES (AxLxC)  
1,96 x 1,59 x 2,10 - 223,6kg



### PUXADOR ALTO ARTICULADO

DIMENSÕES (AxLxC)  
2,33 x 1,59 x 1,84 - 175,5kg





**REMADA ARTICULADA  
CONVERGENTE**

DIMENSÕES (AxLxC)  
1,31 x 1,59 x 1,86 - 184,6kg



**SUPINO DECLINADO  
CONVERGENTE**

DIMENSÕES (AxLxC)  
1,48 x 1,53 x 1,85 - 166,4kg



**SUPINO INCLINADO  
ARTICULADO**

DIMENSÕES (AxLxC)  
1,56 x 1,59 x 2,19 - 176,8kg



**SUPINO RETO  
ARTICULADO**

DIMENSÕES (AxLxC)  
1,74 x 1,59 x 2,16 - 182kg



**TRÍCEPS  
ARTICULADO**

DIMENSÕES (AxLxC)  
1,53 x 1,60 x 2,35 - 162,5kg



# REVOLUTION

A linha **Revolution** foi desenvolvida para elevar o nível de treino com equipamentos modernos, eficientes e de alto padrão construtivo. Com estrutura robusta e acabamento premium, a linha entrega durabilidade, estabilidade e excelente desempenho.





**ADUTOR  
REVOLUTION**

DIMENSÕES (AxLxC)  
1,50 x 0,90 x 1,73 - 306,7kg



**APOLETE  
REVOLUTION**

DIMENSÕES (AxLxC)  
2,14 x 1,32 x 1,21 - 348kg



**CROSS  
ANGULAR**

DIMENSÕES (AxLxC)  
2,35 x 2,35 x 1,20 - 512,0kg



**DESENVOLVIMENTO  
DE OMBRO**

DIMENSÕES (AxLxC)  
1,64 x 1,34 x 1,37 - 192,4kg



**ELEVAÇÃO  
LATERAL**

DIMENSÕES (AxLxC)  
2,02 x 0,91 x 1,32 - 334kg



**EXTENSORA  
EIXO CENTRAL**

DIMENSÕES (AxLxC)  
1,50 x 1,10 x 0,95 - 236,5kg



**FLEXORA DEITADA  
EIXO CENTRAL**

DIMENSÕES (AxLxC)  
1,50 x 1,00 x 1,85 - 243,0kg



**FLEXORA  
EM PÉ**

DIMENSÕES (AxLxC)  
1,55 x 1,10 x 1,17 - 237,0kg



**FLEXORA  
SENTADA**

DIMENSÕES (AxLxC)  
1,50 x 1,10 x 0,95 - 236,5kg



**GRAVITON  
REVOLUTION**

DIMENSÕES (AxLxC)  
2,25 x 1,50 x 1,50 - 347,0kg



**LEG PRESS 180°  
SENTADO**

DIMENSÕES (AxLxC)  
1,50 x 1,30 x 2,10 - 412,0kg



**MONTAGEM  
ABDOMINAL**

DIMENSÕES (AxLxC)  
1,07 x 1,44 x 1,36 - 83,2kg



### SUPINO RETO SENTADO

DIMENSÕES (AxLxC)  
1,50 x 1,30 x 1,30 - 269,1kg



### REMADA REVOLUTION

DIMENSÕES (AxLxC)  
1,50 x 1,20 x 1,95 - 275,1kg



### PEITORAL FLY REVOLUTION

DIMENSÕES (AxLxC)  
1,90 x 1,40 x 1,70 - 308,6kg



### POLIA SIMPLES REVOLUTION

DIMENSÕES (AxLxC)  
2,40 x 0,90 x 1,20 - 249,0kg



### PUXADOR ALTO

DIMENSÕES (AxLxC)  
2,28 x 0,95 x 1,35 - 256,1kg



### PUXADOR BAIXO

DIMENSÕES (AxLxC)  
2,21 x 0,95 x 2,00 - 262,6kg






## MULTI ESTAÇÃO REVOLUTION

DIMENSÕES (AxLxC)

1,07 x 1,44 x 1,36 - 83,2kg



## MULTI ESTAÇÃO DE POLIAS

DIMENSÕES (AxLxC)

1,07 x 1,44 x 1,36 - 83,2kg



## TRÍCEPS FRANCÊS REVOLUTION

DIMENSÕES (AxLxC)

1,50 x 1,05 x 1,25 - 236,2kg



## CROSSOVER REVOLUTION

DIMENSÕES (AxLxC)

2,41 x 4,05 x 0,80 - 531kg



## CROSSOVER ANGULAR

DIMENSÕES (AxLxC)

2,35 x 2,35 x 1,20 - 512kg

# QUER SABER MAIS?

Entre em contato com um de nossos especialistas.



[SUPREMEEQUIPAMENTOS.COM.BR](http://SUPREMEEQUIPAMENTOS.COM.BR)  
[@SUPREMEFITNESSEQUIPAMENTOS](https://www.instagram.com/SUPREMEFITNESSEQUIPAMENTOS)

 **SUPREME**



**SUPREME**  
CONSTRUA. EVOLUA. SUPERE.